Enfermedad Inflamatoria Intestinal

20 de octubre
ACCU-SGU
Solanas
Dra. Beatriz Iade

Enfermedad Inflamatoria Intestinal EII

Grupo heterogéneo de enfermedades de etiología desconocida que tienen una manifestación final común

la inflamación intestinal

Konstantinos Apapadakis
Stephan Targan

Fisiopatología de la EII

La inflamación se relaciona con una

Respuesta anormal del sistema inmune frente a un antígeno ambiental en un huésped genéticamente susceptible.

Historia

- 1859 Samuel Wilks: Colitis idiopática no infecciosa
- 1913 Thoms Dalziel: enteritis regional
- 1932 Dr.Burrill B. Crohn 14 casos publicados en JAMA



Samuel Wilks
(1824-1911)

Sir Thomas K Dalziel

1861-1924

Burrill B. Crohn
1884-1983

Incidencia de la Enfermedad Inflamatoria en USA y Europa

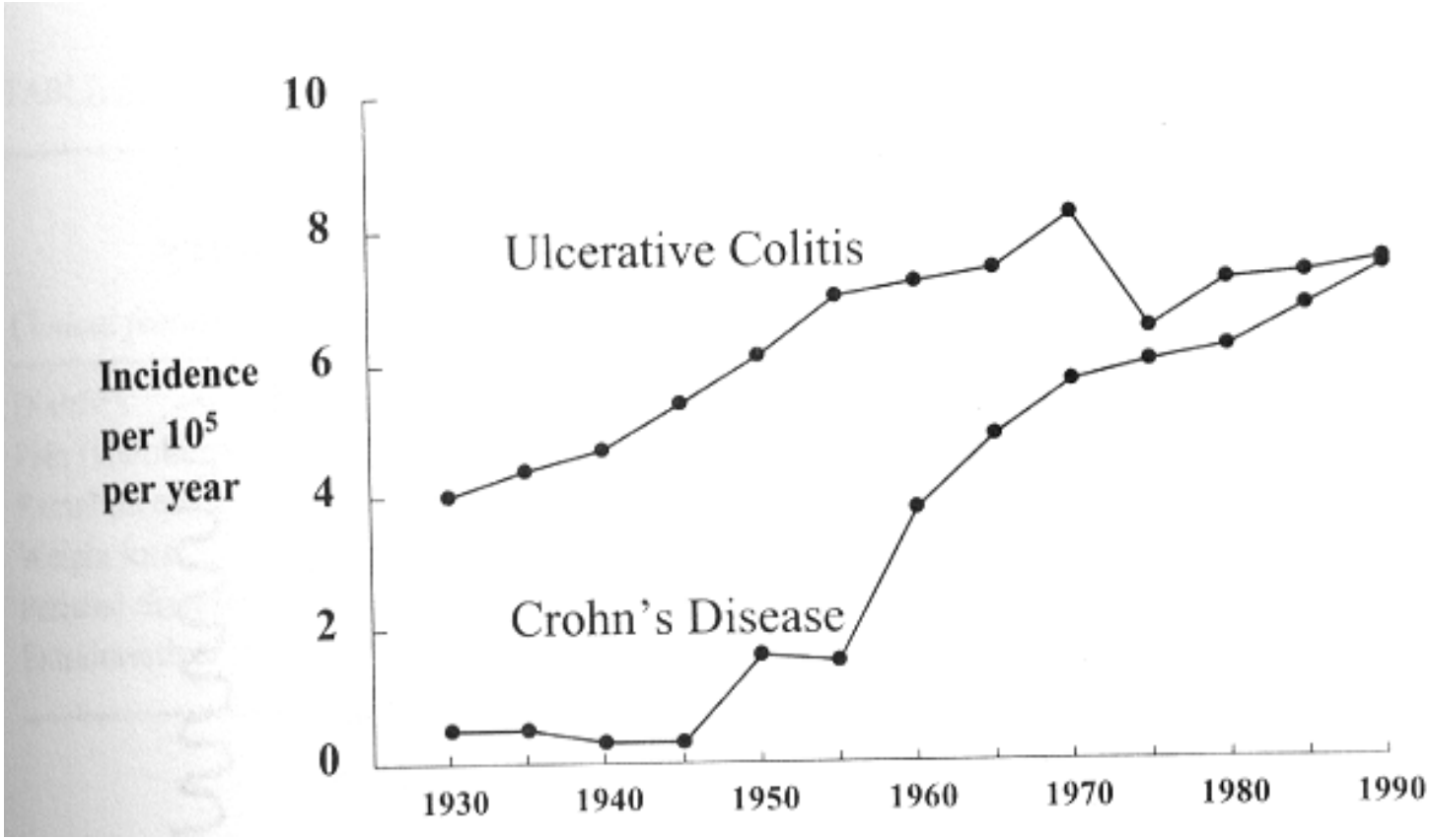

EPIDEMIOLOGÍA DE LA EII

Gastropro online

Nº de casos por año de Diagnostico RNEII

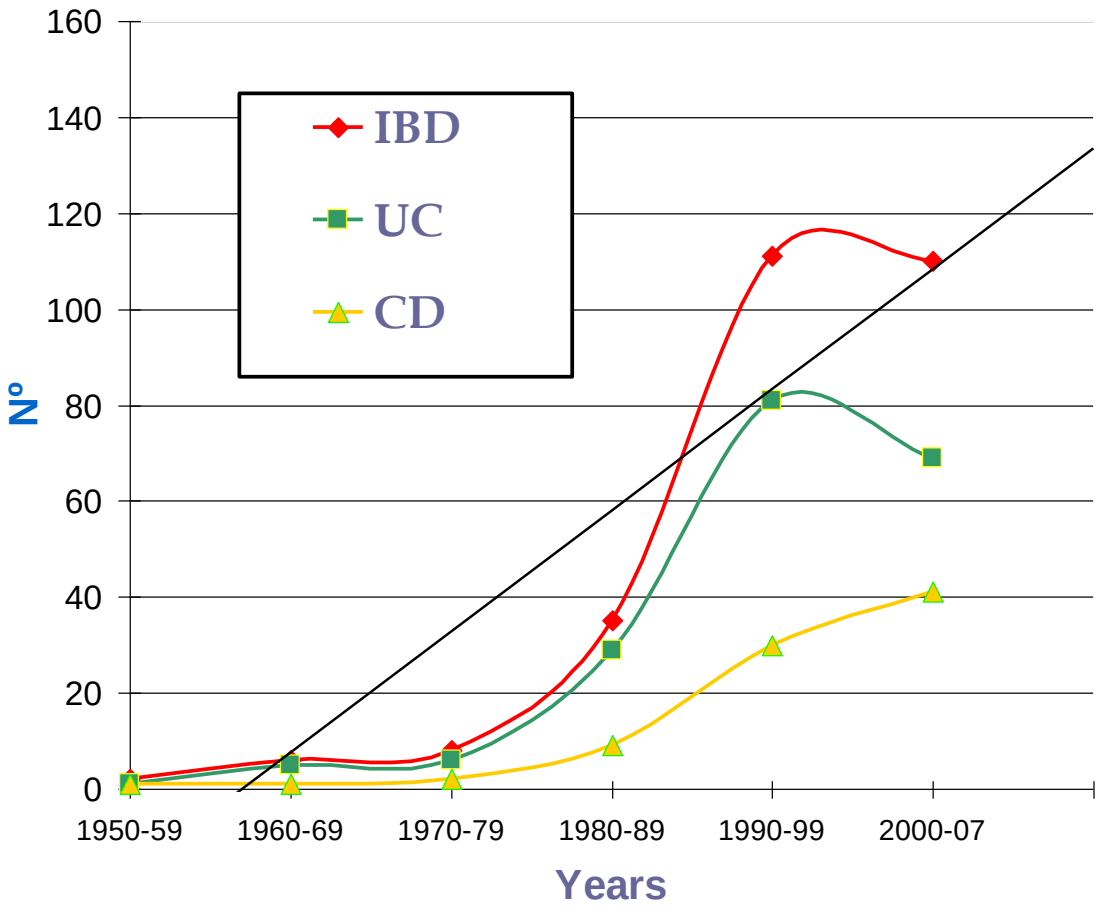

Enfermedad Inflamatoria Intestinal EII

- Colitis ulcerosa
- Enfermedad de Crohn
- Indeterminada 10 %

Colitis Ulcerosa Crónica

Afecta la mucosa del Colon

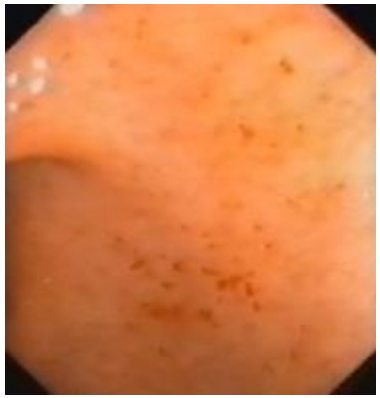

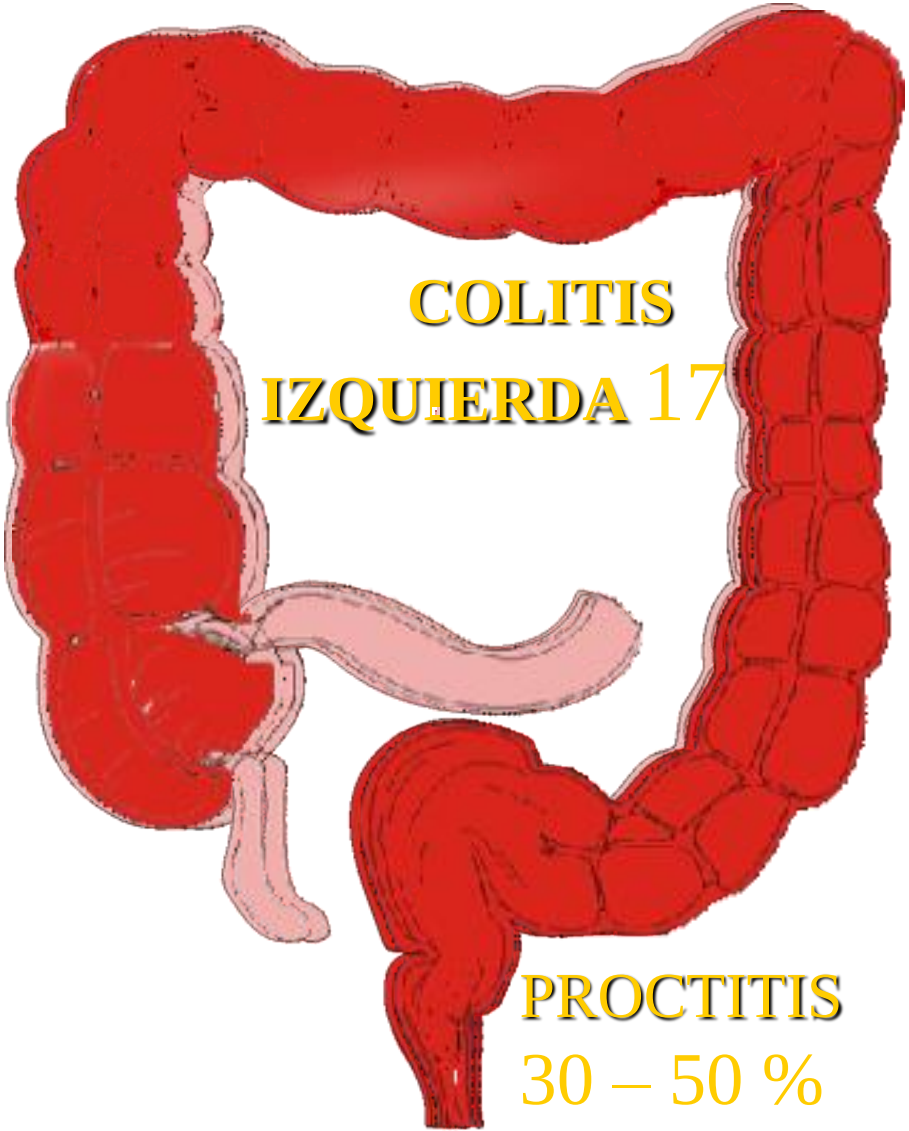

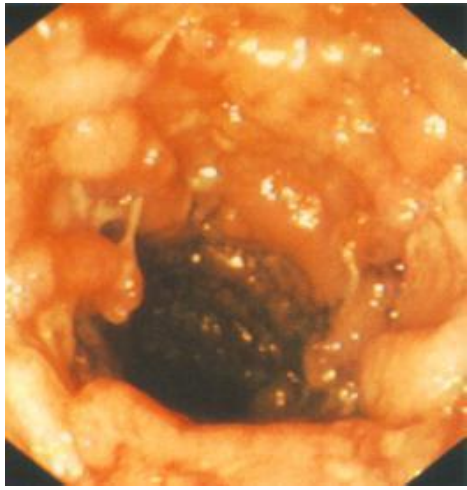

Clasificación de la Colitis Ulcerosa Extensión Anatómica Montreal

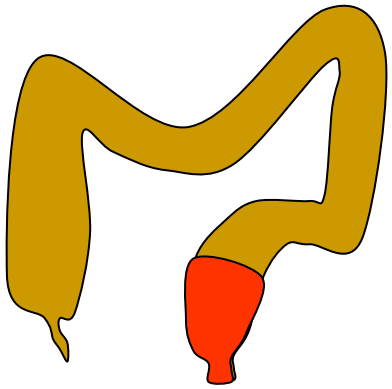

30-42%

Proctitis

44-48%

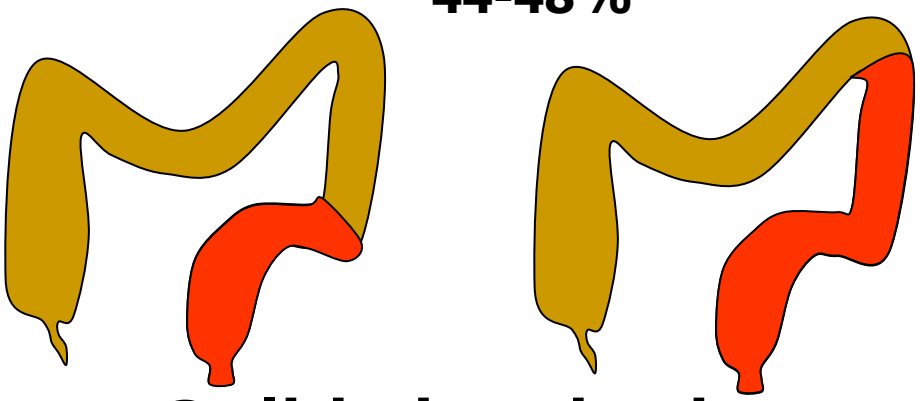

Colitis izquierda



9.17%

Colitis extensa

Silverberg M et al.Can J Gastroenterol 2005; 19 (Suppl A): 5A-36A.

Clínica Enf. Crohn

- Diarrea > 6 sem
- Dolor Abdominal
- Disminución de peso
- Síntomas sistémicos Fiebre
- Perianal
- Falta de crecimiento (niños)

Localizaci

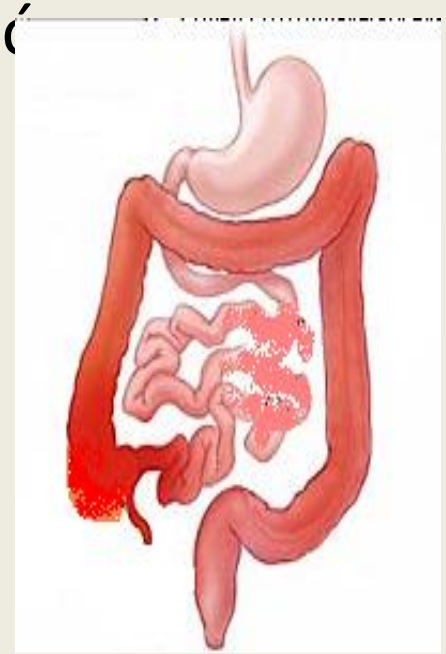

P

B1

B2

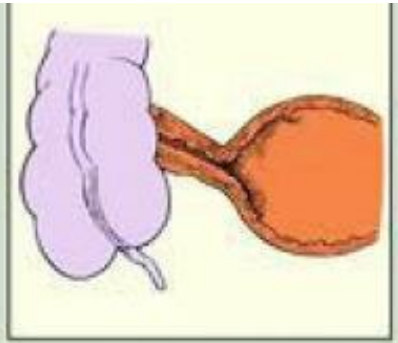

B3

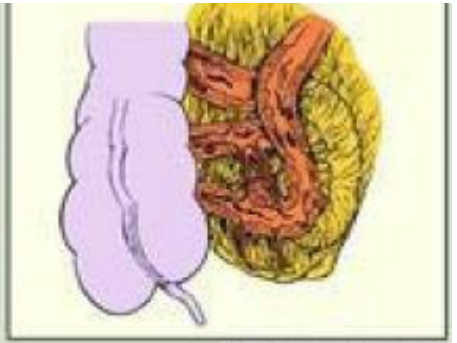

Síntomas Extradigestivos
CUC - EC

- Articulares (periféricas o axiales)
- Dermatológicas
- Oculares
- Hepáticas

Curso clínico de la EII

- Enfermedad Crónica
- Periodos de Actividad (empujes)
- Periodos de Inactividad (remisión)

Evolución impredecible

Clínica es heterogénea e individual

- Tipo de EII
- Localización
- Extensión
- Grado de inflamación (leve, moderada, severa)
- Manifestaciones extraintestinales
- Curso evolutivo

Son enfermedades de Diagnóstico Difícil

No hay test diagnóstico

- Clínica
- Radiología
- Endoscopia
- Anatomía Patológica
- Evolución

Scand J Gastroenterol Suppl 1989;170:2-6

Tratamiento de la EII
Objetivos

- A) inducir la remisión
- B) mantener la remisión
- C) disminuir las complicaciones

Mejorar la calidad de vida

Métodos terapéuticos utilizados en las EII

- ✓ a. Fármacos
- ✓ b. Nutrición
- ✓ c. Cirugía
- ✓ d. Otros
  - ✓ . Aféresis leucocitaria
  - ✓ . Psicoterapia
  - ✓ . Trasplante de médula ósea
  - ✓ . Terapia celular

Tratamiento a medida

Tipo de EII

Extensión

Severidad

Experiencia previa

Deseos del paciente

Características del paciente

Disponibilidad

Gracias por la atención